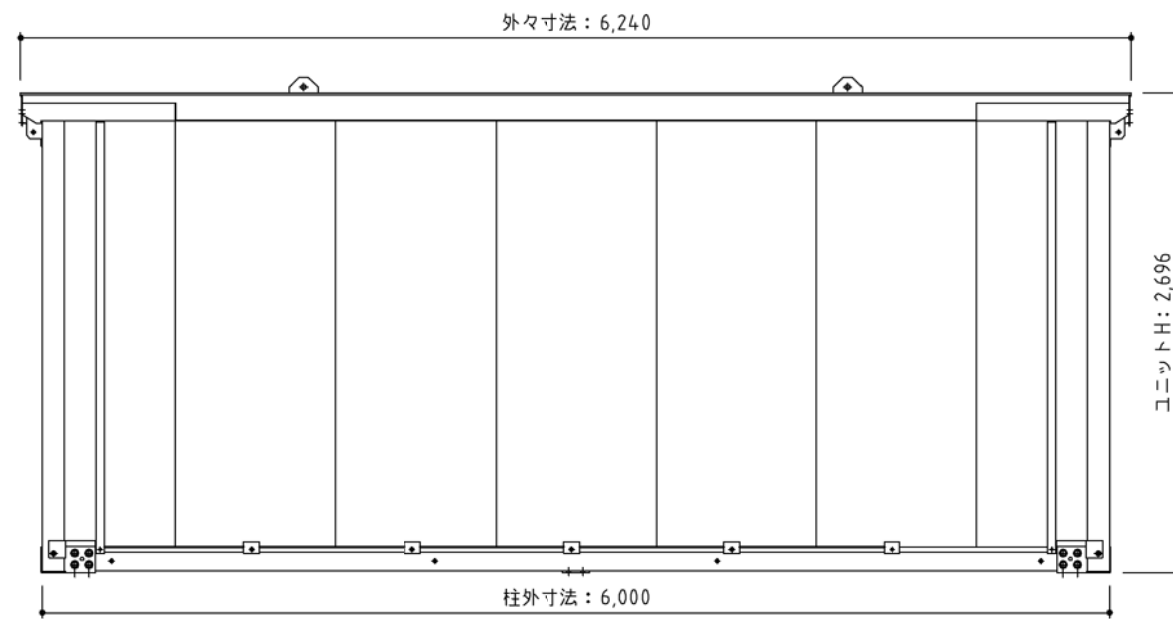
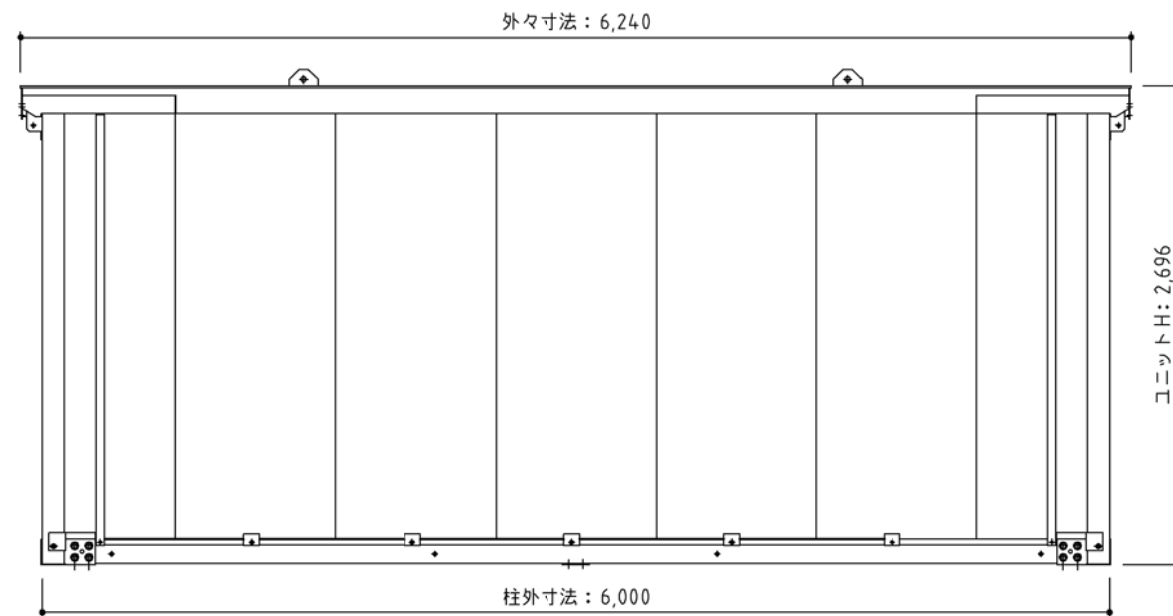


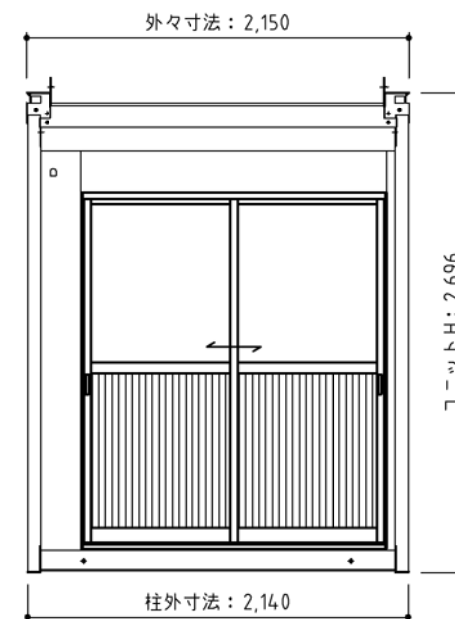
平面図 S=1/30



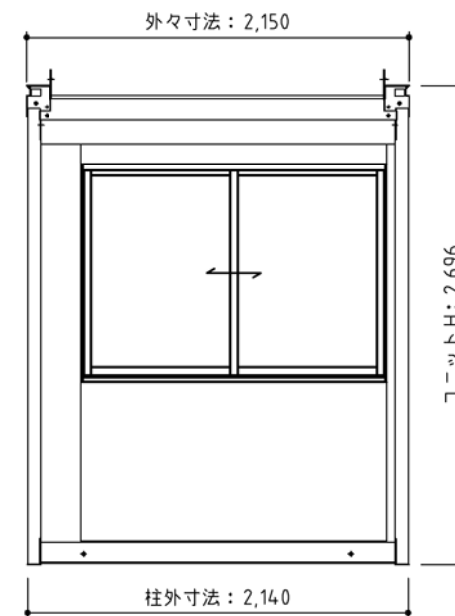
A面 立面図 S=1/30



C面 立面図 S=1/30



B面 立面図 S=1/30



D面 立面図 S=1/30

仕様書	
構造	軽量鉄骨造(積雪50cm対応)
屋根	ウレタン複合断熱屋根パネル
壁	日成フレッシュボード40(リブ無)
天井	屋根裏及び母屋表し
床	塗装合板 12mm
サッシ	アルミサッシ引違い出入口(シルバー) 1set W1707mm×H2000mm(透明3mm/AP) すべり出し錠
	アルミサッシ引違い窓(シルバー) 1set W1707mm×H1200mm(透明3mm)
電気	分電盤(主幹なし・2P+0)×1 トラフタイプLED照明(蛍光灯32W×2灯相当)×2 スイッチ×1 コンセント(壁・上部)×2 コンセント(壁・下部)×2 外線引込コ×1
柱外寸法	W2140mm×L6000mm×H2696mm
天井高さ	CH=2410~2395mm、梁下2325mm
塗装	さび止め塗装(1回)+仕上塗装(1回・色:アイボリー)
その他	下フレーム内にツメ掛け有 軒樋

*上記仕様は止む無く仕様変更を行う場合がございますが、ご了承下さい。

改訂	変更年月日	変更内容	変更者
・	・	・	・
・	・	・	・
・	・	・	・
・	・	・	・

日成ビル工業株式会社
ホームページ

標準図番	CS4i-P001			
物件図番				
検印	承認	承認	検図	製図
(年月日)				

形式	CS-4(積雪50cm対応)		P 01
工事名			
図面名	平面図・立面図・仕様書(Aタイプ)		
縮尺	1/30	年月日 '17・12・18	