

日成スカイ・パーク 2層3段式 NC-2 フラットタイプ

(単位：mm)

■NC-2 (単位表記のないものはmm)

建設規模	延床8,000㎡以下、階数/2階
屋根床高さ	1階/2,930~4,530 2階/2,930・3,130
基礎	地耐力 49.0kN/㎡、68.6kN/㎡、98.0kN/㎡ 他
基礎形式	布基礎および独立基礎
鉄骨表面処理	溶融亜鉛めっき仕上げ、または塗装仕上げ
供給地域	全国(多雪150cmを超える地域を除く)
指定車輛重量	車輛総重量2.0t以下の乗用車(地盤面に限り車輛総重量2.5t以下の乗用車)
構造形式	長短辺方向鉄骨ラーメン構造
屋根床版	合成スラブデッキ(t=1.2、1.6) コンクリートh=130(山上80)
スロープ	平均勾配17%(1/6)以下、有効幅3,500~(片側通行)、5,500~(両側通行)
消火設備	移動式粉末消火設備(ABC粉末消火器)
電気設備	1~2階/蛍光灯(防水型)、R階(屋上階)/屋上灯(防水型)

NC-2 一般地 積雪1.5m対応可能 車輛重量2.0t

一般地・積雪地(1.5m以下)仕様

【認定番号】 構造認定:TPPG-8026

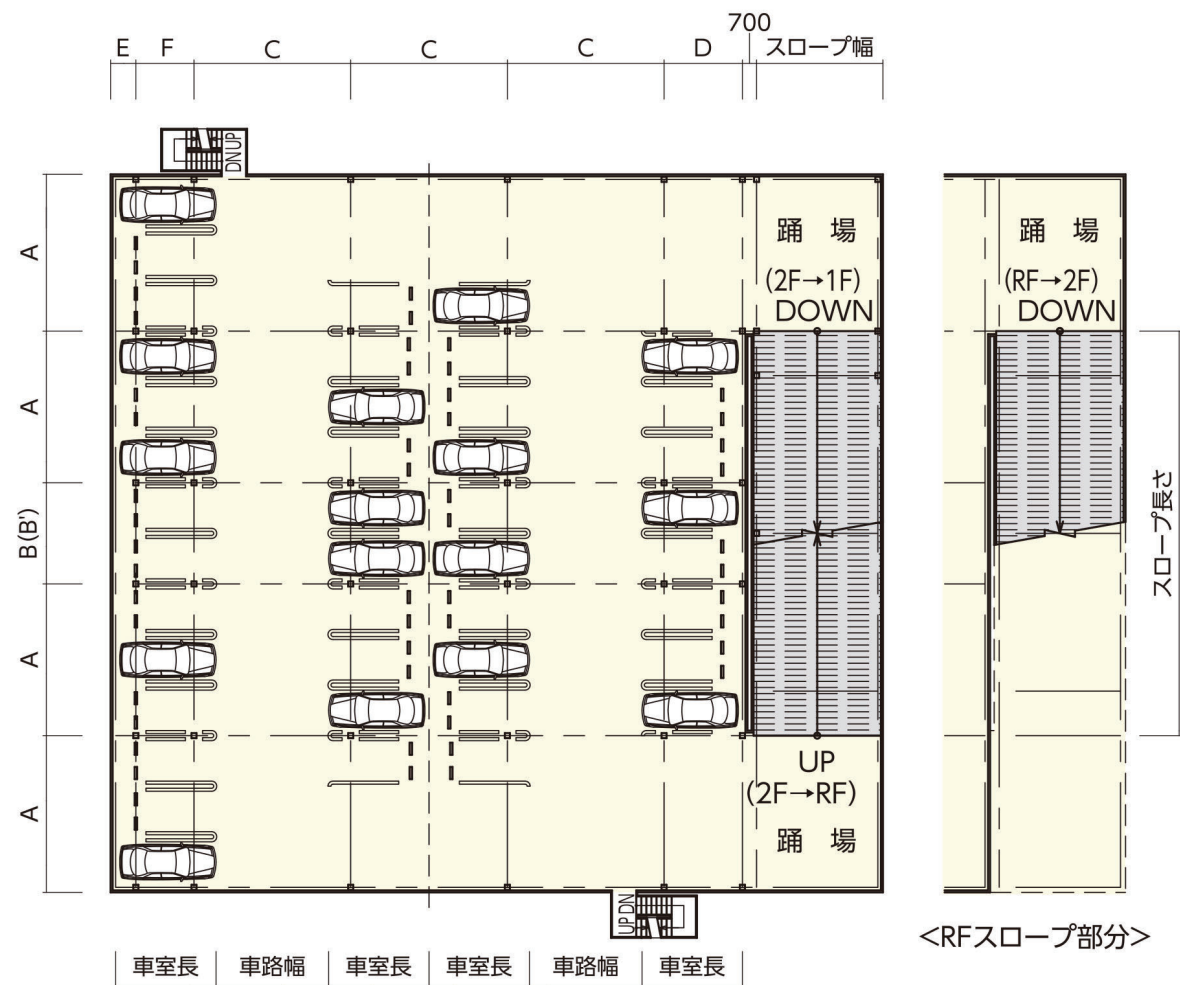
型式適合認定:型01Abbd0530121 (1階高さは3.03m以下)
 型01Abbd0530122 (1階高さは3.53m以下)
 型01Abbd0530123 (1階高さは4.53m以下)

※型式適合認定は一般地のみ

■柱割寸法表

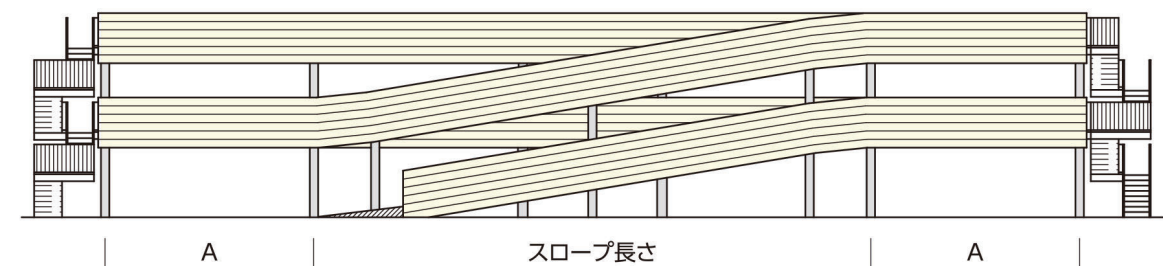
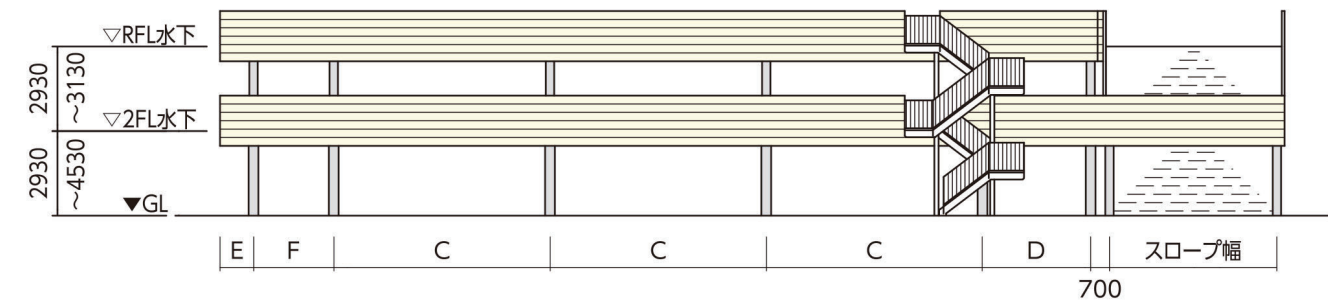
NC-2 ユニット寸法	A	B	C	D	E	F
A	7500	7800	8000			
B	5000	5200	5400			
B'	5500	6000	6500			
C	7500	7750	8000			
D	3750	3875	4000			
E	1000					
F	2750	2875	3000			

※上記寸法は代表的なものです。



平面図

※車室区画のWライン引きはオプション仕様です。



立面図

日成スカイ・パーク 2層3段式 NC-2 スキップタイプ

(単位：mm)

■NC-2 (単位表記のないものはmm)

建設規模	延床8,000㎡以下、階数/2階
屋根床高さ	1階/2,930~4,530 2階/2,930・3,130
基礎	地耐力 49.0kN/㎡、68.6kN/㎡、98.0kN/㎡ 他
基礎形式	布基礎および独立基礎
鉄骨表面処理	溶融亜鉛めっき仕上げ、または塗装仕上げ
供給地域	全国(多雪150cmを超える地域を除く)
指定車輛重量	車輛総重量2.0t以下の乗用車(地盤面に限り車輛総重量2.5t以下の乗用車)
構造形式	長短辺方向鉄骨ラーメン構造
屋根床版	合成スラブデッキ(t=1.2、1.6) コンクリートh=130(山上80)
スロープ	平均勾配17%(1/6)以下、有効幅3,500~(片側通行)、5,500~(両側通行)
消火設備	移動式粉末消火設備(ABC粉末消火器)
電気設備	1~2階/蛍光灯(防水型)、R階(屋上階)/屋上灯(防水型)

NC-2 一般地 積雪1.5m 対応可能 車輛重量 2.0t

一般地・積雪地(1.5m以下)仕様

【認定番号】 構造認定:TPPG-8026

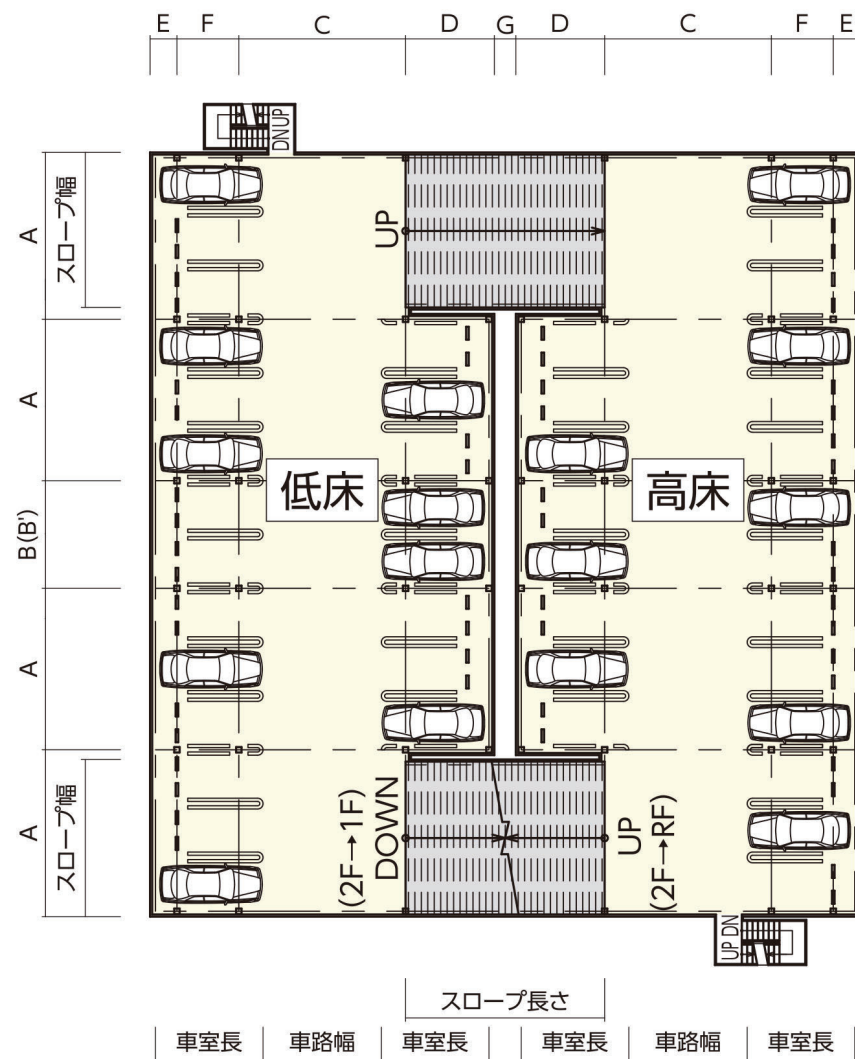
型式適合認定:型01Abbd0530121 (1階高さは3.03m以下)
 型01Abbd0530122 (1階高さは3.53m以下)
 型01Abbd0530123 (1階高さは4.53m以下)

※型式適合認定は一般地のみ

■柱割寸法表

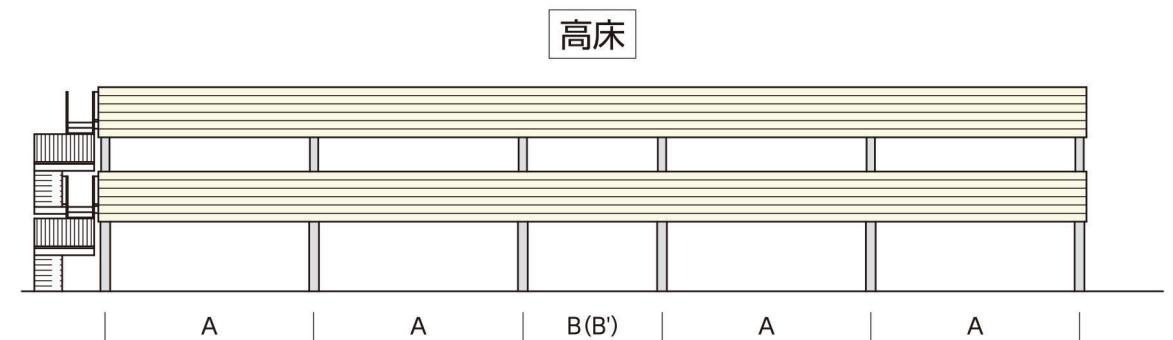
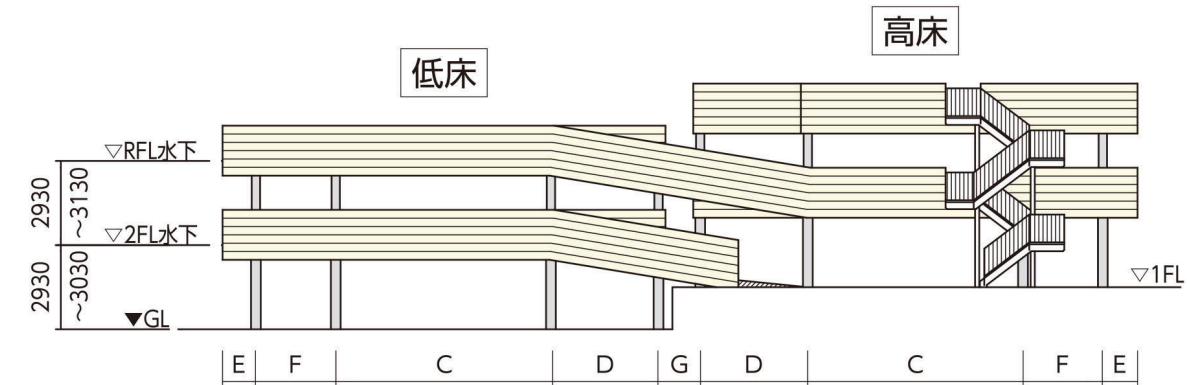
NC-2 ユニット寸法	A	B	C	D	E	F
A	7500	7800	8000			
B	5000	5200	5400			
B'	5500	6000	6500			
C	7500	7750	8000			
D	3750	3875	4000			
E	1000					
F	2750	2875	3000			

※上記寸法は代表的なものです。



平面図

※車室区画のWライン引きはオプション仕様です。



立面図